

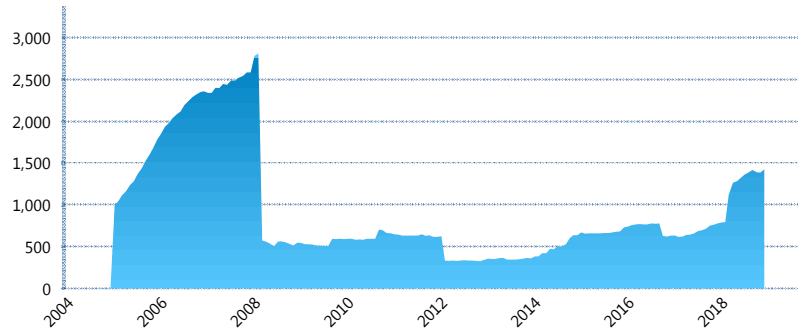
### I. INFORMACIÓN FINANCIERA

#### I) Detalles del Fondo

Detalles del Fondo	
Razón Social	Siefore Azteca Básica 1, S. A. de C. V.
Inicio de Operaciones	23/09/2004
Tipo de Fondo	Básica
Clave Bolsa	AZTBAS1
Activos Administrados *	1,425
ISIN	MX54AZ020021
Comisión Anual	1.04%
Administrador	Afore Azteca, S. A. de C. V.
Director General	C. Sr. Eduardo Benigno Parra Ruiz
Presidente del Consejo	Ricardo Benjamín Salinas Pliego

#### Activos Administrados \*

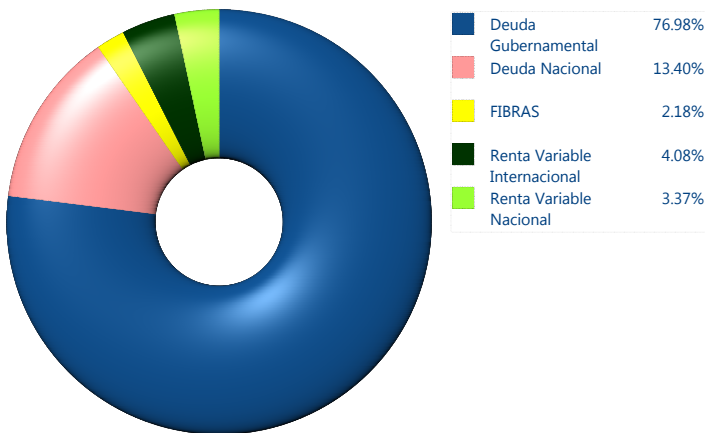
\$1,425



\*Cifras en millones de pesos

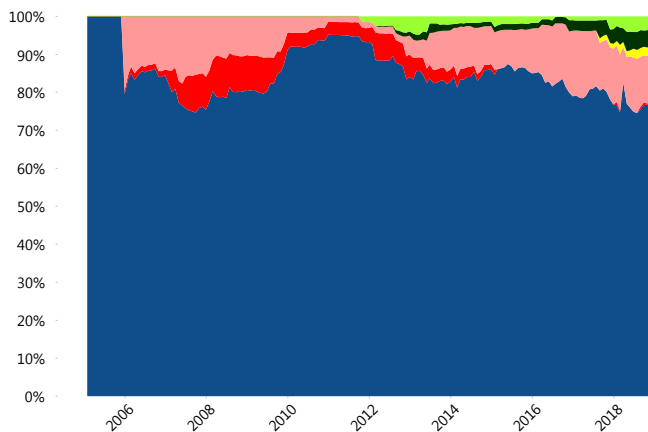
Contiene el efecto de fusiones, cortes transversales y transferencias por edad. Para mayor información consultar: <http://www.consar.gob.mx/gobmx/Aplicativo/Factsheets/EC/ECSAR.pdf>

#### II) Inversiones



Tipo de Instrumento		Azteca (SB1)	Sistema Básicas 1**
Renta Variable Nacional	Renta Variable Nacional	3.37%	1.96%
	<b>Total</b>	<b>3.37%</b>	<b>1.96%</b>
Renta Variable Internacional	Renta Variable Internacional	4.08%	3.87%
	<b>Total</b>	<b>4.08%</b>	<b>3.87%</b>
FIBRAS	FIBRAS	2.18%	1.51%
	<b>Total</b>	<b>2.18%</b>	<b>1.51%</b>
Estructurado	Estructurados	0.00%	0.89%
	<b>Total</b>	<b>0.00%</b>	<b>0.89%</b>
Deuda Nacional	Aerolíneas	0.00%	0.10%
	Alimentos	0.00%	0.52%
	Automotriz	0.00%	0.13%
	Banca de Desarrollo	0.00%	1.79%
	Bancario	0.00%	1.20%
	Bebidas	1.86%	0.73%
	Cemento	0.00%	0.03%
	Centros Comerciales	0.00%	0.07%
	Consumo	0.86%	0.30%
	Empresas Productivas del Estado	5.53%	4.11%
	Estados	0.00%	0.84%
	Europesos	0.00%	2.95%
	Grupos Industriales	0.10%	0.77%
	Infraestructura	2.41%	4.96%
	Inmobiliario	0.29%	0.01%
	Otros	0.00%	1.14%
	Papel	0.00%	0.14%
Serv. Financieros	1.37%	0.39%	
Telecom	0.00%	1.14%	
Transporte	0.00%	0.38%	
Vivienda	0.98%	2.35%	
<b>Total</b>	<b>13.40%</b>	<b>24.04%</b>	
Deuda Internacional	Deuda Internacional	0.00%	1.15%
	<b>Total</b>	<b>0.00%</b>	<b>1.15%</b>
Deuda Gubernamental	BONDESD	0.00%	0.42%
	BONOS	13.03%	9.26%
	BPA182	0.00%	2.75%
	CBIC	0.13%	4.96%
	CETES	6.75%	2.99%
	REPORTO	5.23%	2.99%
	UDIBONO	51.83%	42.55%
	UMS	0.00%	0.66%
	<b>Total</b>	<b>76.98%</b>	<b>66.59%</b>
	<b>Total</b>	<b>100.00%</b>	<b>100.00%</b>

#### Evolución de Inversiones



\*\*Considera las inversiones de todo el grupo de SIEFORES Básicas 1  
Cifras al cierre de diciembre de 2018

### III) Desempeño

#### Rendimiento Bolsa

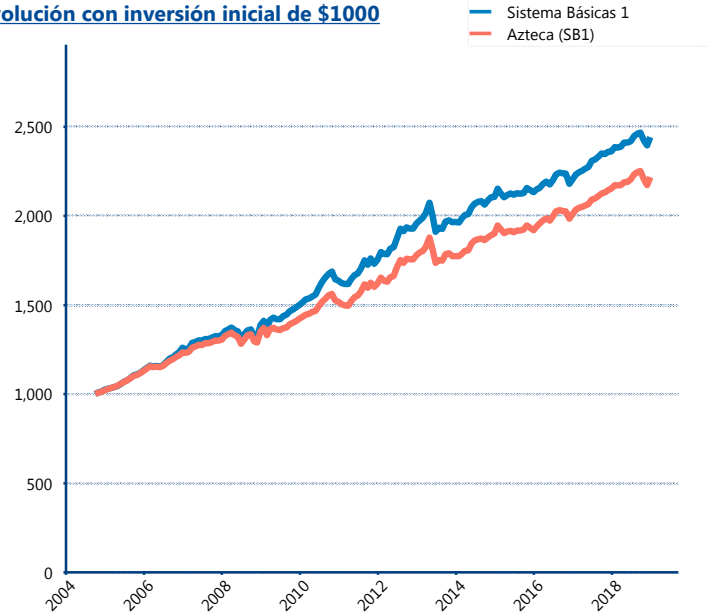
Tipo	Azteca (SB1)	Sistema Básicas 1
1 año	3.08%	3.42%
2 años	4.92%	5.04%
3 años	4.97%	4.62%
5 años	4.52%	4.39%

#### Indicador de Rendimiento Neto

Siefore	IRN %
Inbursa (SB1)	5.68%
Profuturo (SB1)	4.91%
PensionISSSTE (SB1)	4.85%
<b>Azteca (SB1)</b>	<b>4.81%</b>
Coppel (SB1)	4.71%
SURA (SB1)	4.25%
Citibanamex (SB1)	4.24%
XXI-Banorte (SB1)	4.17%
Invercap (SB1)	4.15%
Principal (SB1)	3.77%

Promedio Ponderado	4.49 %
Promedio Simple	4.55 %

#### Evolución con inversión inicial de \$1000



Construido con el precio de la Siefore registrado en la Bolsa Mexicana de Valores

### IV) Medidas de sensibilidad y riesgos

#### Evolución del Plazo Promedio Ponderado

